

# Side by Side with the Thailand Phil

Audition Packet

Harp

Choose two (2) excerpts to record on your audition video.

Application deadline: 27 March 2020

## Excerpt 1

John Williams: Star Wars

time signature 4/4

**HARP**  
"Han Solo and the Princess"  
**Andante**

42

47

51

46


54

*mp*  
*rall.*

*mf*

*poco accel.*


**Excerpt 2**  
John Williams: Star Wars  
time signature 4/4




Musical score system 1, measures 92-95. Treble clef, 4/4 time signature. A large bracket on the left side of the system spans measures 92-95. Measure 96 is boxed. The music features a melody in the treble clef with a dynamic marking of *mf*. The bass clef has a '4' written above it.



Musical score system 2, measures 96-99. Treble clef, 4/4 time signature. The music continues with a melody in the treble clef and accompaniment in the bass clef. A dynamic marking of *f* is present. A chord symbol  $F^\sharp$  is written above the bass line.



Musical score system 3, measures 100-103. Treble clef, 4/4 time signature. Measure 106 is boxed. The music features a melody in the treble clef with a dynamic marking of *f*. A chord symbol  $F^\sharp$  is written above the bass line.



Musical score system 4, measures 104-107. Treble clef, 4/4 time signature. Measure 108 is boxed. The music features a melody in the treble clef with a dynamic marking of *mf* and a *gliss* marking. A chord symbol  $A^\sharp$  is written above the bass line. The system ends with a double bar line and a '2' written above the bass line.

04491713  
Star Wars Through the Years - 3

**Excerpt 3**

Gustav Holst: *Jupiter* from *The Planets*

time signature: 3/4

The musical score is written for Harp and consists of two systems of staves, labeled I and II. The first system begins at measure 388, marked with a double bar line and the number 388. The tempo is indicated as **Lento maestoso**. The dynamics are marked **ff**. The music features complex rhythmic patterns, including triplets and sixteenth-note runs. The second system begins at measure 390. The tempo remains **Lento maestoso**. The third system begins at measure 392. At the end of this system, there is a section marked **accel.** and **Presto.** with a 2/4 time signature. The number 2 is written below the staff, and the number 15 is written below the staff. The fourth system continues the **accel.** and **Presto.** section, also with the number 15 written below the staff. The key signature is three flats throughout the excerpt.

## **Side by Side with the Thailand Phil Application and Audition Instructions**

### **Application Procedure**

1. Download the audition packet for your instrument at the Thailand Phil website.
2. Record the audition excerpts on video.
3. Upload your video to YouTube.
4. Fill out the audition application form at <https://forms.gle/v34qpE6zUdYAXW1LA>
5. Application deadline: **27 March 2020**

### **Video Requirements**

1. Begin your video with a short introduction of yourself and tell us why you want to play side-by-side with the Thailand Phil. Be creative!
2. Choose only two excerpts to perform on your video.
3. All excerpts must be submitted in a single YouTube video.
4. (Optional) Share your video on Facebook and other social media with the hashtag #thailandphilsidebyside. Special prizes will be given to audition videos with the most views on YouTube.

### **Guidelines for Making a Successful Audition Video**

1. Familiarize yourself with the audition repertoire by listening to recordings. Note the style and tempo and use those ideas in your own performance. Here are some recordings to refer to
  - Holst, The Planets: <https://youtu.be/lsic2Z2e2xs>
  - Walton, Crown Imperial: <https://youtu.be/fraKCzza0To>
  - Williams, Star Wars: <https://youtu.be/6JQOW3RfjEk>
2. Practice by recording yourself several times. Listen to your recordings, note what needs to improve, then record and listen again.
3. Record your video in a quiet room with good acoustics. Be sure your face and instrument are clearly visible in the video.
4. Put your best excerpts first. If there are excerpts that you are less comfortable put them later in the video.
5. Dress well! Look your best and sound your best.
6. Be sure to test the YouTube link for your video to be sure that it works.

### **Information for Participants**

1. Participants must be available for all of the following rehearsals and concerts at Prince Mahidol Hall on the Mahidol University Salaya Campus.
  - Rehearsals
    - ✓ Monday, 8 June, 5:00-9:00
    - ✓ Tuesday, 9 June, 5:00-9:00 pm
    - ✓ Wednesday, 10 June, 5:00-9:00 pm
    - ✓ Thursday, 11 June, 5:00-9:00 pm
    - ✓ Friday, 12 June, 5:00-9:00 pm
    - ✓ Saturday, 13 June, 1:30-3:00 pm
  - Concerts
    - ✓ Saturday, 13 June, 4:00 pm
    - ✓ Sunday, 14 June, 4:00 pm
2. Music will be sent to participants well in advance of the first rehearsal. All participants will be expected to prepare the music to the best of their ability.
3. All written communication with participants will be via email. Participants are expected to check email regularly for updates.
4. Rehearsals will be conducted in English.

## ขั้นตอนการสมัคร

1. ดาวนโหลดเอกสารสำหรับขอ디션ตามชนิดเครื่องดนตรีของคุณที่เว็บไซต์ Thailand Phil
2. บันทึกการแสดงของคุณบนวิดีโอ ตามท่อนเพลงที่ใช้ในการขอ디션ที่กำหนด
3. อัปโหลดวิดีโอของคุณไปยัง YouTube เปิดการมองเห็นเป็น Public
4. กรอกแบบฟอร์มการสมัครคัดเลือกที่ <https://forms.gle/v34qpE6zUdYAXW1LA>
5. กำหนดส่งใบสมัคร: 27 มีนาคม 2563

## ข้อกำหนดของวิดีโอ

1. เริ่มวิดีโอของคุณด้วยการแนะนำตัวเองสั้น ๆ แล้วบอกเราว่า ทำไมคุณถึงสนใจร่วมโครงการ SIDE BY SIDE WITH THE THAILAND PHIL ใส่ความคิดสร้างสรรค์ได้เต็มที่!
2. เลือกท่อนเพลงที่ใช้ในการขอ디션ที่กำหนดตามชนิดเครื่องดนตรีของคุณ จำนวน 2 ท่อน
3. ท่อนเพลงที่ใช้ในการขอ디션ทั้งหมดจะต้องรวมแล้วส่งในวิดีโอ YouTube เดียว
4. (ตัวเลือก) แชร์วิดีโอของคุณบน Facebook และโซเชียลมีเดียอื่น ๆ ด้วย hashtag #thailandphilsidebyside เรามีรางวัลพิเศษจะมอบให้กับวิดีโอขอ디션ที่มีคนดูมากที่สุดบน YouTube

## แนวทางการสร้างวิดีโอที่ประสบความสำเร็จ

1. ศึกษาทำความเข้าใจกับท่อนเพลงที่ใช้ในการขอ디션 โดยฟังงานบันทึกเสียง จดบันทึกสไตส์และจังหวะและใช้แนวคิดเหล่านั้นกับการแสดงของคุณเอง นี่คืองานบันทึกบางส่วนที่สามารถใช้เป็นตัวอย่าง
  - Holst, The Planets: <https://youtu.be/lsic2Z2e2xs>
  - Walton, Crown Imperial: <https://youtu.be/fraKCzza0To>
  - Williams, Star Wars: <https://youtu.be/6JQOW3RfjEk>
2. ฝึกฝนโดยการบันทึกการแสดงของตัวเองหลายๆครั้ง ฟัง และจดบันทึกสิ่งที่ควรต้องปรับปรุง จากนั้นบันทึกและฟังอีกครั้ง
3. บันทึกวิดีโอของคุณในห้องที่เงียบ มีอะคูสติคที่ดี และต้องแน่ใจว่าสามารถมองเห็น ใบหน้าและเครื่องดนตรีของคุณในวิดีโอได้อย่างชัดเจน
4. ในวิดีโอควรใส่ท่อนเพลงที่ใช้ในการขอ디션ที่คุณมั่นใจ และคิดว่าดีที่สุดของคุณก่อน และตามด้วยอีกท่อนที่คุณคิดว่าดีรองลงมา
5. แต่งตัวให้ดูดี! ในแบบของคุณ และเล่นให้ดีที่สุด
6. และอย่าลืม! ทดสอบลิงก์ YouTube สำหรับวิดีโอของคุณ เพื่อให้แน่ใจว่าใช้งานได้

## ข้อมูลสำหรับผู้เข้าร่วมโครงการ

1. ผู้เข้าร่วมโครงการจะต้องมีการฝึกซ้อมและการแสดงคอนเสิร์ตต่อไปนี้ ที่หอแสดงดนตรีมหิดลสิทธาคาร (Prince Mahidol Hall) มหาวิทยาลัยมหิดล วิทยาเขตศาลายา
  - การซ้อม
    - ✓ วันจันทร์ที่ 8 มิถุนายน 17:00 - 21:00 น.
    - ✓ วันอังคาร 9 มิถุนายน, 17:00 - 21:00 น.
    - ✓ วันพุธ 10 มิถุนายน, 17:00 - 21:00 น.
    - ✓ วันพฤหัสบดีที่ 11 มิถุนายน 17:00 - 21:00 น.
    - ✓ วันศุกร์, 12 มิถุนายน, 17:00 - 21:00 น.
    - ✓ วันเสาร์ที่ 13 มิถุนายน, 13:30-15:00 น.
  - คอนเสิร์ต
    - ✓ วันเสาร์ที่ 13 มิถุนายน 16:00 น.
    - ✓ วันอาทิตย์ที่ 14 มิถุนายนเวลา 16:00 น.
2. เพลงจะถูกส่งไปยังผู้เข้าร่วมล่วงหน้าก่อนการซ้อมครั้งแรก ผู้เข้าร่วมทุกคนจะต้องเตรียมเพลงและซ้อมให้ดีที่สุดเท่าที่จะทำได้
3. การสื่อสารกับผู้เข้าร่วมโครงการจะใช้ทางอีเมลเป็นหลัก ดังนั้นควรตรวจสอบอีเมลเป็นประจำสำหรับการรับข่าวสาร
4. การซ้อมจะเป็นภาษาอังกฤษเป็นภาษาหลักในการดำเนินการ